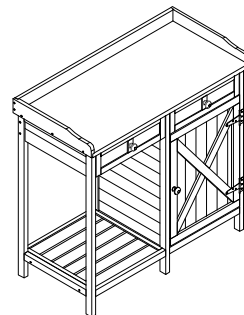




Pflanztisch mit Unterschrank

Artikel-Nr.: 3088



DE Montageanleitung

Lieber Kundin, lieber Kunde!

Wir wollen für Sie immer 100% geben und Ihnen langlebige, hochwertige Produkte in höchster Qualität liefern. Wir hoffen, Ihnen dadurch eine 5 ☆☆☆☆☆ Bewertung wert zu sein! Sollte dennoch etwas nicht zu Ihrer Zufriedenheit gewesen sein, nehmen Sie bitte Kontakt zu Ihrem Verkäufer auf. Bitte beachten Sie auch die folgenden Pflegehinweise, um Ihr Produkt rundum zu schützen.

Viele unserer Artikel sind bereits mit einer Holzschutzlasur auf Wasserbasis vorbehandelt.

Für eine lange Lebensdauer empfehlen wir Ihnen, das Produkt ein weiteres Mal zu lasieren. **Ihr HABAU Team**

EN Assembly instructions

Dear customer

We always want to give you 100% and deliver you long-lasting, high-value products of the highest quality. We hope that this is worth a 5 ☆☆☆☆☆ rating! However, should something not be to your satisfaction, please contact your seller. Please also note the following care instructions to protect your product completely. Many of our products are already pre-treated with a water-based wood stain. For a long service life, we recommend that you varnish the product one more time. **Your HABAU team**

BE Installatie-instructies

Beste klant!

We gaan voor u altijd voor de volle 100% en willen u duurzame, hoogwaardige producten van de hoogste kwaliteit leveren.

We hopen dat dit een 5 ☆☆☆☆☆ waard is! Neem contact op met uw verkoper als er iets niet naar uw wens is. Let ook op de volgende onderhoudsinstructies om uw product volledig te beschermen. Veel van onze producten zijn al voorbehandeld met een houtbeits op waterbasis. Voor een lange levensduur adviseren wij u het product nog een keer te vernissen. **Uw HABAU-team**

NL Installatie-instructies

Beste klant!

We gaan voor u altijd voor de volle 100% en willen u duurzame, hoogwaardige producten van de hoogste kwaliteit leveren.

We hopen dat dit een 5 ☆☆☆☆☆ waard is! Neem contact op met uw verkoper als er iets niet naar uw wens is. Let ook op de volgende onderhoudsinstructies om uw product volledig te beschermen. Veel van onze producten zijn al voorbehandeld met een houtbeits op waterbasis. Voor een lange levensduur adviseren wij u het product nog een keer te vernissen. **Uw HABAU-team**

ES Instrucciones de instalación

¡Estimado cliente, estimada clienta!

Siempre queremos darte el 100% y ofrecerte productos duraderos y de la más alta calidad.

¡Esperamos que esto merezca una calificación de 5 estrellas! En caso de no quedar satisfecho, por favor, contacta con tu vendedor.

Por favor, ten en cuenta también las siguientes instrucciones de cuidado para proteger el producto en todo momento. Muchos de nuestros artículos ya están tratados con un barniz conservante de madera a base de agua. Para una larga vida útil, recomendamos volver a barnizar el producto. **Tu equipo de HABAU**

PL Instrukcja montażu

Droga klientko, drogi kliencie!

Zawsze chcemy dać Ci to, co najlepsze, i zapewnić dostęp do trwałych produktów o najwyższej jakości. Mamy nadzieję, że jest to warte oceny 5 ☆☆☆☆☆! Jeśli jednak coś negatywnie wpływa na Twoje zadowolenie, skontaktuj się ze sprzedawcą. Należy również zwrócić uwagę na poniższe instrukcje dotyczące pielęgnacji, aby jak najlepiej chronić produkt. Wiele naszych produktów jest już wstępnie pokrytych bejcą na bazie wody. Aby zapewnić długi okres użytkowania, zalecamy ponowne bejcowanie produktu. **Twój zespół HABAU**

CZ Návod k sestavení

Vážená zákaznice, vážený zákazník!

Vždy vám chceme poskytnout 100 % a dodat vám vysoce kvalitní produkty v nejvyšší kvalitě a s dlouhou životností. Doufáme, že nás oceníte 5 ☆☆☆☆☆! Pokud byste však s něčím nebyli spokojeni, kontaktujte prosím svého prodejce. Vezměte prosím také na vědomí následující pokyny k péči, abyste produkt celkově šetřili. Mnoho našich výrobků je již ošetřeno lazúrou na ochranu dřeva na vodní bázi. Pro dlouhou životnost doporučujeme produkt ošetřit lazúrou ještě jednou. **Váš tým HABAU**

SK Montážny návod

Milá zákazníčka, milý zákazník!

Vždy vám chceme dodávať 100% výrobky s dlhou životnosťou a najvyššou kvalitou. Dúfame, že si zaslúžia hodnotenie 5 ☆☆☆☆☆! Ak by ste však s niečím neboli spokojní, kontaktujte svojho predajcu. Dodržiavajte aj nasledujúce pokyny ohľadom starostlivosti, aby ste svoj výrobok úplne chránili. Mnoho našich výrobkov je už vopred ošetrených ochrannou lazúrou na drevo na báze vody. Pre zachovanie dlhej životnosti odporúčame výrobok ošetriť lazúrou ešte raz. **Váš tím HABAU**

FR consigne de montage

Chère cliente, cher client !

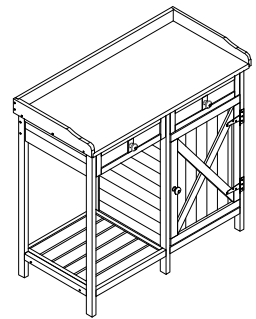
Nous voulons toujours vous donner 100 % et vous livrer des produits durables de haute valeur et de la plus haute qualité. Nous espérons ainsi valoir 5 ☆☆☆☆☆ pour vous ! Toutefois, si quelque chose ne vous satisfait pas, veuillez contacter votre vendeur. Veuillez également noter les instructions d'entretien suivantes pour protéger complètement votre produit. Beaucoup de nos produits sont déjà pré-traités avec une lasure de protection du bois à base d'eau. Pour une longue durée de vie, nous vous recommandons de vernir le produit une fois de plus.

Votre équipe HABAU

IT Istruzioni di montaggio e manutenzione

"Alla nostra gentile clientela!

I prodotti che vi proponiamo sono di alta qualità e di lunga durata. Con i nostri prodotti vogliamo valere nelle vostre recensioni non meno di 5 stelle! Se malgrado dovesse esserci qualche insoddisfazione, la preghiamo di contattare immediatamente il vostro commerciante in questione, che chiarirà e risolverà il problema. La preghiamo anche di tenere conto che le vernici sui nostri prodotti, hanno una smaltatura a base di acqua. Per un'utilizzazione longeva, consigliamo di riverniciare il prodotto". **il vostro Team HABAU**



DE Pflanztisch mit Unterschrank

Der Pflanztisch mit integriertem Unterschrank und zwei Schubladen: Er bietet Stauraum und Arbeitsfläche in einem und ist so der ideale Helfer bei der Gartenarbeit. Auf der Arbeitsplatte können Pflanzen umgetopft oder Grillgut abgelegt werden, während Werkzeuge und Zubehör direkt darunter in den beiden Schubladen, in dem kleinen Gartenschrank oder auf der Ablagefläche bereit liegen. Der Gartenschrank kann zudem mit einem Einlegeboden unterteilt werden, sodass Sie den vorhandenen Raum noch besser ausnutzen können. Der gesamte Pflanztisch ist in grau vorlasiert und passt so perfekt zu unseren weiteren Gartenschränken im Landhausstil. Farbe, Türverkleidung und Beschläge sind jeweils gleich, sodass sich ein harmonisches Gesamtbild ergibt. **Ihr HABAU Team**

EN Plant table with integrated base cabinet

The plant table with integrated base cabinet and two drawers: It offers storage space and work surface in one and is therefore the ideal helper for gardening. Plants can be repotted or grilled food stored on worktop, while tools and accessories are available directly below in the two drawers, in the small garden cupboard or on the shelf. The garden cabinet can also be divided with a shelf so that you can make better use of the space available. The entire plant table is pre-glazed in grey and matches perfectly with our other garden cabinets in the country house style. The colour, door trim and fittings are all the same, resulting in a harmonious overall picture. **Your HABAU team**

BE Plantentafel met geïntegreerde onderkast

De plantentafel met geïntegreerde onderkast en twee lades: ze biedt opbergruimte en werkoppervlak in één en is daarom de ideale hulp bij het tuinieren. Op het werkblad kunnen planten worden verpot of kan voedsel voor de barbecue gelegd worden, terwijl gereedschappen en accessoires direct onder in de twee lades, in de kleine tuinkast of op de plank klaar liggen. De tuinkast kan ook ingedeeld worden met een plank, zodat u de beschikbare ruimte nog beter kunt benutten. De gehele plantentafel is grijs gebeitst en past perfect bij onze andere tuinkasten in landhuisstijl. De kleur, deurbekleding en het beslag zijn allemaal gelijk, zodat er een harmonieus totaalbeeld ontstaat. **Uw HABAU-team**

NL Plantentafel met geïntegreerde onderkast

De plantentafel met geïntegreerde onderkast en twee lades: hij biedt opbergruimte en werkoppervlak in één en is daarom de ideale hulp bij het tuinieren. Planten kunnen worden verpot of gegrild voedsel kan op het werkblad gelegd worden, terwijl gereedschappen en accessoires direct onder in de twee lades, in de kleine tuinkast of op de plank liggen. De tuinkast is ook in te delen met een plank zodat u de beschikbare ruimte beter kunt benutten. De gehele plantentafel is grijs voorgelazuurd en past perfect bij onze andere tuinkasten in landhuisstijl. De kleur, deurbekleding en het beslag zijn allemaal hetzelfde, zodat een harmonieus totaalbeeld ontstaat. **Uw HABAU-team**

ES Mesa de trabajo con un armario bajo integrado

La mesa de trabajo con un armario bajo integrado y dos cajones: ofrece tanto espacio de almacenamiento como superficie de trabajo y, por lo tanto, es el ayudante ideal para la jardinería. La encimera puede utilizarse para replantar plantas o colocar comida para la barbacoa, mientras que las herramientas y los accesorios se pueden colocar directamente debajo en los dos cajones, en el pequeño armario del jardín o en la estantería. El armario del jardín también puede dividirse con una estantería para aprovechar mejor el espacio disponible. Toda la mesa está pre-esmaltada en gris y, por lo tanto, encaja perfectamente con nuestros otros armarios de jardín en estilo rústico. El color, el revestimiento de las puertas y los herrajes son todos iguales, lo que resulta en una apariencia general armoniosa. **Tu equipo de HABAU**

PL Stół do sadzenia ze zintegrowaną szafką dolną

Stół do sadzenia ze zintegrowaną szafką dolną i dwiema szufladami. Oferuje przestrzeń do przechowywania i powierzchnię roboczą w jednym, dzięki czemu jest idealnym pomocnikiem w ogrodnictwie. Na blacie można przesadzać rośliny lub odkładać potrawy do grillowania, a narzędzia i akcesoria są dostępne bezpośrednio pod spodem w dwóch szufladach, w małej szafce ogrodowej lub na półce. Szafkę ogrodową można również podzielić półką, aby lepiej wykorzystać dostępną przestrzeń. Cały stół do sadzenia jest wstępnie pomalowany w kolorze szarym i doskonale komponuje się z innymi naszymi szafkami ogrodowymi w stylu wiejskiego domu. Kolor, pokrycie drzwi i okucia są takie same, co zapewnia harmonijny obraz ogólny. **Twój zespół HABAU**

CZ Stůl na rostliny, jehož součástí je spodní skříň

Stůl na rostliny, jehož součástí je spodní skříň a dvě zásuvky: nabízí úložný prostor a pracovní plochu v jednom, a je tak ideálním pomocníkem pro práci na zahradě. Na pracovní desce lze přesazovat rostliny nebo odkládat věci na grilování, zatímco nástroje a příslušenství jsou k dispozici přímo dole ve dvou zásuvkách, v malé zahradní skříňce nebo na odkládací ploše. Zahradní skříňku lze také rozdělit polici, abyste lépe využili dostupný prostor. Celý stůl na rostliny je předlakovaný šedou barvou a perfektně se hodí k našim dalším zahradním skříňkám ve venkovském stylu. Barva, obložení dveří a kování jsou stejné, takže celkově vytváří harmonický obraz. **Váš tým HABAU**

SK Výsadbový stôl s integrovanou spodnou skrinkou

Výsadbový stôl s integrovanou spodnou skrinkou a dvoma zásuvkami: Ponúka úložný priestor a pracovnú plochu v jednom, a preto je ideálnym pomocníkom pre záhradné práce. Na pracovnej doske je možné presádzať rastliny alebo odkladať potreby na grilovanie, zatiaľ čo náradie a príslušenstvo sú odložené hneď pod pracovnou doskou v dvoch zásuvkách, v malej záhradnej skrinke alebo na poličke. Záhradnú skrinku je možné predeliť poličkou, takže dostupný priestor sa dá využiť ešte lepšie. Celý výsadbový stôl je povrchovo upravený sivou lazúrou a perfektné sa hodí k našim ďalším záhradným skrinkám vo vidieckom štýle. Farba, obloženie dverí a kovanie sú všetky rovnaké, aby výsledný dizajn pôsobil harmonicky. **Váš tím HABAU**

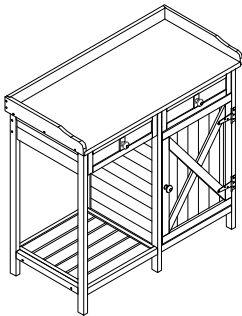
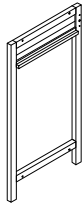
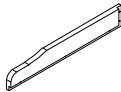
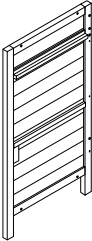
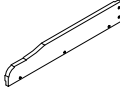
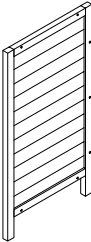
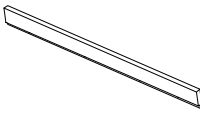
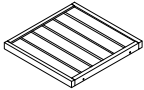
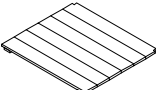
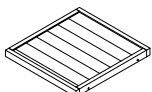
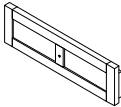
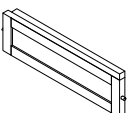
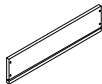
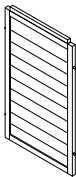

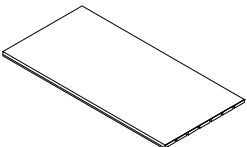
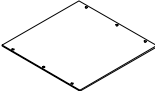
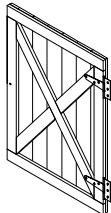








FR Table de culture avec meuble bas intégré

Table de culture avec meuble bas intégré et deux tiroirs : elle offre à la fois un espace de rangement et une surface de travail et constitue ainsi l'aide idéale pour les travaux de jardinage. Le plan de travail peut être utilisé pour rempoter des plantes ou placer des grillades, et les outils et accessoires se trouvent à portée de main directement dessous, dans les deux tiroirs, dans la petite armoire de jardin ou sur l'étagère. L'armoire de jardin peut également être divisée par une étagère afin que vous puissiez utiliser encore mieux l'espace disponible. La table de culture est pré-lasurée grise et s'intègre parfaitement avec nos autres armoires de jardin de style campagnard. La couleur, les garnitures de porte et les ferrures sont identiques, de sorte à former un ensemble harmonieux. **Votre équipe HABAU**

IT Il tavolo per piante con mobile base integrato

Il tavolo per piante con mobile base integrato e due cassetti: offre spazio di stoccaggio e piano di lavoro in un solo strumento ed è quindi l'ausilio ideale per il giardinaggio. Le piante possono essere rinvasate o grigliate, riposte sul piano di lavoro, mentre strumenti e accessori sono disponibili direttamente sotto nei due cassetti, nel piccolo armadio da giardino o sullo scaffale. Il mobile da giardino può anche essere diviso con un ripiano in modo da poter sfruttare al meglio lo spazio a disposizione. L'intero tavolo per le piante è pre-smaltato in grigio e si adatta perfettamente agli altri mobili da giardino in stile country. Il colore, i rivestimenti delle porte e le finiture sono tutti uguali, in modo da ottenere un'immagine complessiva armoniosa.

il vostro Team HABAU

			Nr. No.	Typ / Parts	Menge / Quantity
			Nr. No.	Typ / Parts	Menge / Quantity
1		1 Stück Piece	9		1 Stück Piece
2		1 Stück Piece	10		1 Stück Piece
3		1 Stück Piece	11		1 Stück Piece
4		1 Stück Piece	12		1 Stück Piece
5		1 Stück Piece	13		2 Stück Pieces
6		1 Stück Piece	14		4 Stück Pieces
7		1 Stück Piece	15		2 Stück Pieces
8		1 Stück Piece	16		2 Stück Pieces
			17		1 Stück Piece
			(A)	 M6 x 75 mm	2 Stück Pieces
			(B)	 M6 x 65 mm	6 Stück Pieces
			(C)	 M6 x 55 mm	4 Stück Pieces
			(D)	 3,5 x 45 mm	10 Stück Pieces
			(E)	 3,0 x 35 mm	30 Stück Pieces
			(F)		3 Stück Pieces
			(G)		1 Stück Piece
			(H)	 3,0 x 16 mm	21 Stück Pieces

