


Maak je eigen Paprikaauto



Snack
pret



Weten hoe je
dit maakt?
Check de
achterkant!

Vroemmmm.....




Je verdient 't.

Snack pret



Toet! Toet!



Dit heb je nodig:

- 1 snackpaprika
- 1 snackkomkommer
- 1 kindermes
- Rietjes




Zo maak je de paprikauto:

1



Knip 2 gelijke stukjes uit het rietje en druk met het rietje 4 gaatjes in de paprika.

2



Steek de rietjes door de gaatjes van de paprika.

3

Tada!

Snijd 4 schijfjes van de komkommer en druk deze op de uiteinde van de rietjes.



Scan de QR-code voor de tutorial en nog meer Snackpret creaties.



Je verdient 't.